





Élèves de 1^{re} année (191) :	Élèves de 2^e année (291) :
7 cahiers à l'encre <u>interlinés pointillés</u> 28 p. 2 jaunes, 2 bleus, 2 verts, 1 rose *voir l'annexe au verso	7 cahiers à l'encre <u>interlinés</u> 32 p. 2 jaunes, 2 bleus, 2 verts, 1 rose *voir l'annexe au verso
Pour tous les élèves du groupe 191-291 :	
6 relieurs « duo-tang » avec 3 attaches : 1 jaune, 1 orange, 1 vert, 1 mauve, 1 gris, 1 blanc	1 boîte de 16 marqueurs feutres *trait large Identifier chaque crayon et bouchon
2 relieurs « duo-tang » plastifiés avec 3 attaches et pochettes : 1 rouge, 1 bleu	6 marqueurs pour tableau effaçable *pointe fine 3mm Identifier chaque crayon et bouchon
1 cahier de projets 32 pages, $\frac{1}{2}$ uni et $\frac{1}{2}$ interliné / pointillé *partie du haut blanche et partie du bas avec trottoirs d'écriture *voir l'annexe	4 surligneurs : 2 jaunes, 1 bleu, 1 rose, 2 oranges
1 grand cahier ligné 7mm 32 pages (cahier d'exercices)	2 stylos à bille à pointe fine : 1 bleu, 1 rouge
1 boîte de 24 crayons de couleurs de bois Tailler et identifier chaque crayon	24 crayons à mine HB Tailler et identifier chaque crayon
2 taille-crayons avec dévidoir	2 boîtes à crayons en plastique
1 paire de ciseaux à bouts ronds 15cm (droit)	5 gommes à effacer rectangulaires blanches Écrire le nom sur chaque gomme
1 règle en plastique transparente 30cm	2 colles en bâton 42g

- Veuillez porter une attention particulière à la qualité du matériel acheté et respecter les couleurs et les quantités demandées
- Identifier chacun des items (sur l'item lui-même et non sur l'emballage !) de la liste en lettres détachées.

******** Veuillez vous référer au verso (annexe) pour plus de détails

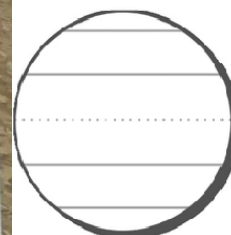

Annexe

*exemple d'une page du cahier de projets



*exemple d'une page
d'un cahier à l'encre **interligné**

*exemple d'une page
d'un cahier à l'encre **interligné pointillé**



Merci d'organiser les boîtes à crayons de la façon suivante :

*Boîte 1 :

- 2 crayons à mine
- 1 gomme à effacer
- 1 taille-crayon
- 1 crayon effaçable
- 1 paire de ciseaux
- 1 bâton de colle
- 1 surligneur jaune
- 1 surligneur bleu
- 1 surligneur rose

*Boîte 2 :

- 24 crayons de couleurs de bois
- 16 marqueurs feutres

***Tous les items de surplus** doivent être placés dans **un grand sac de plastique refermable identifié au nom de l'enfant** et doit être envoyé à l'école dès le début de l'année scolaire.

*Si vous avez des questions concernant le matériel à acheter, n'hésitez pas à communiquer avec Mme Julie à l'adresse suivante : julie.pietracoup@csmc.qc.ca

Merci de votre précieuse collaboration !